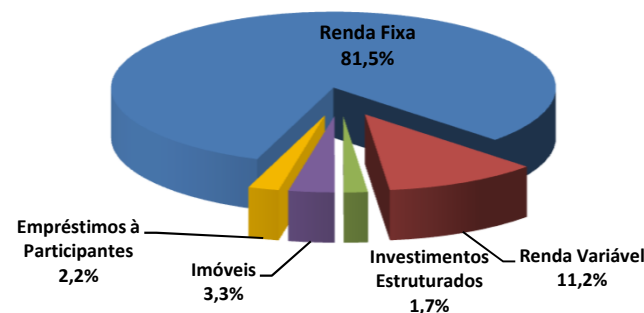


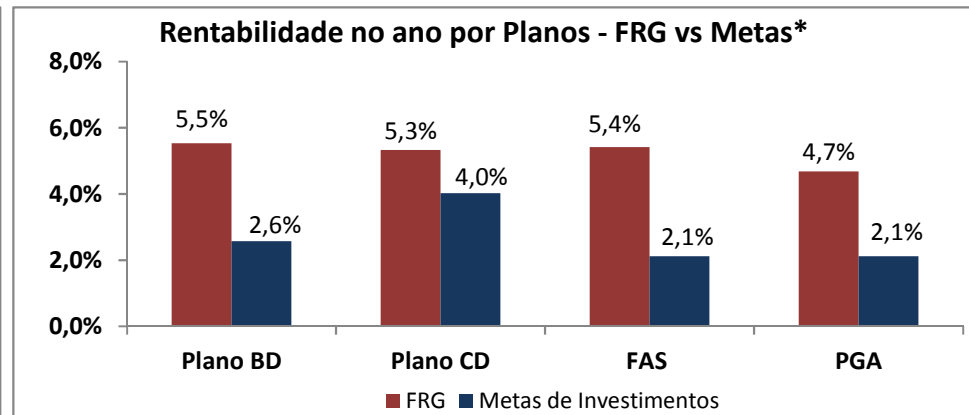
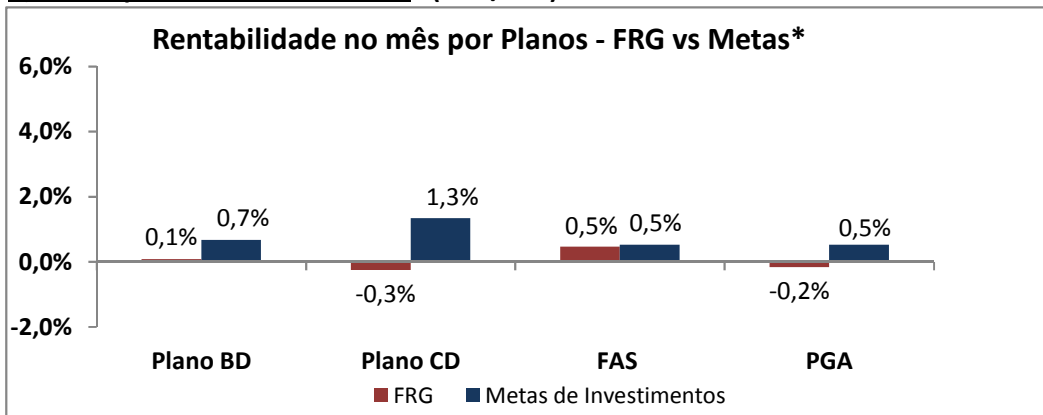
1) Patrimônio

TOTAL FRG	R\$ 15.617.814.655
Plano BD	R\$ 14.154.981.839
Plano CD	R\$ 1.262.676.979
Fundos Assistenciais	R\$ 121.029.247
Plano PGA	R\$ 79.126.590

2) Alocação por segmento FRG Total



3) Desempenho total dos Planos: (mês/ano)



4) Rentabilidades dos Fundos de Investimentos

Rentabilidades dos Fundos de Investimentos da REAL GRANDEZA

	Abril	Acumulada em 2018	Acumulada em 12 meses
FRG Plano BD FI Multimercado	0,01%	5,67%	11,72%
FRG Plano CD FI Multimercado	(0,34%)	5,33%	10,59%
FRG FA FI Renda Fixa	0,37%	4,83%	9,90%
FRG ADM FI Multimercado	(0,22%)	4,67%	10,18%
FIP Brasil Energia Multiestratégia	(0,61%)	10,78%	22,81%
FIP Multiestratégia Brasil Petróleo 1	(0,27%)	(57,77%)	(58,28%)
BR Portos e Ativos Logísticos FIP Multiestratégia	0,27%	(0,08%)	(7,23%)
ÓRIA TECH 1 Inovação FIP Multiestratégia	0,20%	6,60%	6,09%
FII Agências Caixa	(0,77%)	1,44%	3,86%
Pátria Real Estate III Private I FIQ FIP	(0,00%)	(5,70%)	(9,64%)
DGF FIPAC 2 FIP Multiestratégia	1,21%	3,24%	24,74%
FRG FIA Western Asset	2,53%	13,52%	31,98%
FRG FIA GAP	1,15%	18,28%	37,95%
FRG FIA Franklin Templeton	0,66%	11,93%	30,04%

*Metas de Investimentos

Plano BD	INPC + 5,70%
Plano CD	IGP-DI + 5,00%
FAS	Selic
PGA	Selic

5) 10 maiores posições - Plano BD:

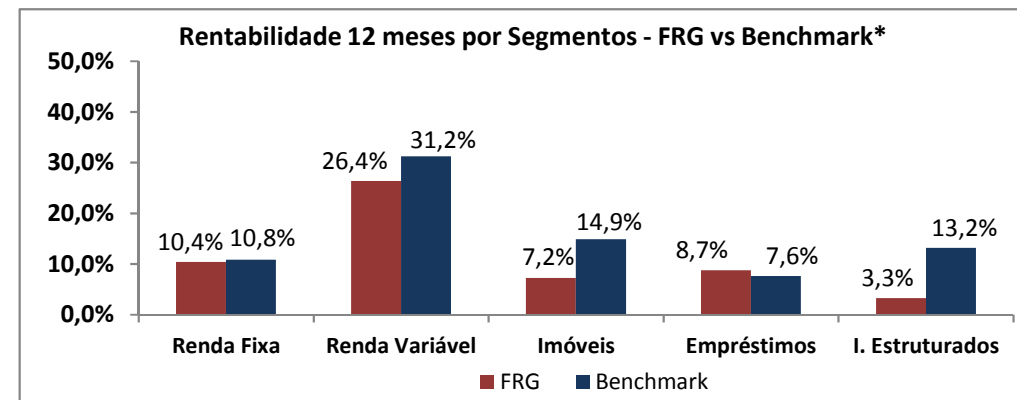
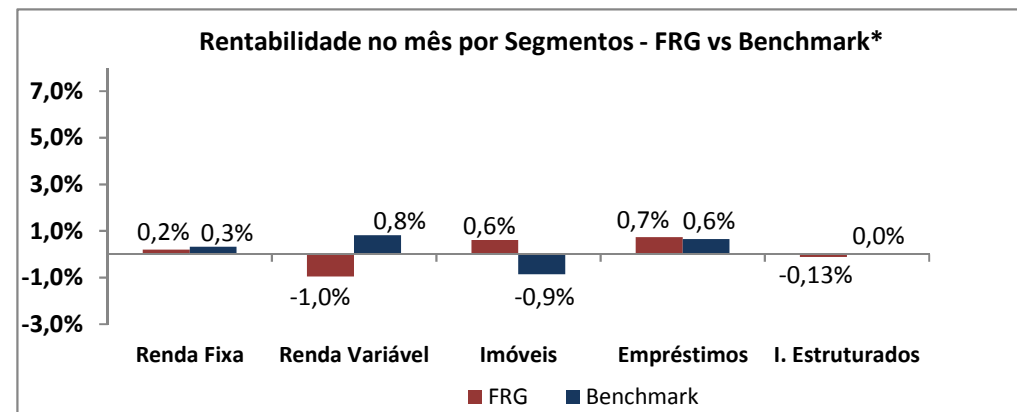
Renda Fixa

Posição	Ativo / Vencimento	Financeiro	Peso (% de R.F.)
1º	NTN-B - mai/35	R\$ 2.848.659.087,10	24,80%
2º	NTN-C - jan/31	R\$ 2.064.802.514,34	17,97%
3º	NTN-B - mai/45	R\$ 1.833.114.000,36	15,96%
4º	ADELIC	R\$ 1.704.964.270,89	14,84%
5º	NTN-B - ago/24	R\$ 1.071.212.073,72	9,32%
6º	NTN-B - mai/55	R\$ 693.154.904,84	6,03%
7º	NTN-B - ago/50	R\$ 563.873.109,46	4,91%
8º	NTN-C - abr/21	R\$ 350.311.298,56	3,05%
9º	NTN-F - jan/25	R\$ 150.940.615,40	1,31%
10º	LF Bradesco - set/24	R\$ 50.057.678,84	0,44%

Renda Variável

Posição	Ativo	Financeiro	Peso (% de R.V.)
1º	Itau Unibanco PN	R\$ 167.472.920,39	10,40%
2º	Bradesco PN	R\$ 133.938.249,99	8,32%
3º	BM&F Bovespa ON	R\$ 113.419.216,90	7,04%
4º	Vale ON	R\$ 81.529.355,82	5,06%
5º	Localiza ON	R\$ 80.989.073,75	5,03%
6º	Petrobrás PN	R\$ 77.062.627,25	4,78%
7º	Lojas Renner ON	R\$ 75.458.822,58	4,68%
8º	Itausa PN	R\$ 63.763.516,89	3,96%
9º	Raia Drogasil ON	R\$ 49.338.782,76	3,06%
10º	Tim Participações S/A	R\$ 48.255.130,00	3,00%

6) Desempenho por Benchmark - Plano BD:



*Benchmark dos Segmentos

Renda Fixa	IMA
Renda Variável	IBrX
Empréstimos BD	INPC + 5,70% a.a. (Defasagem de 2 meses)
Imóveis	IFIX
I. Estruturados	IMA-B + 2% a.a.