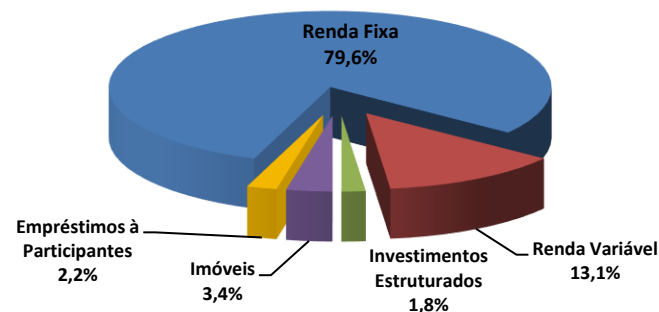


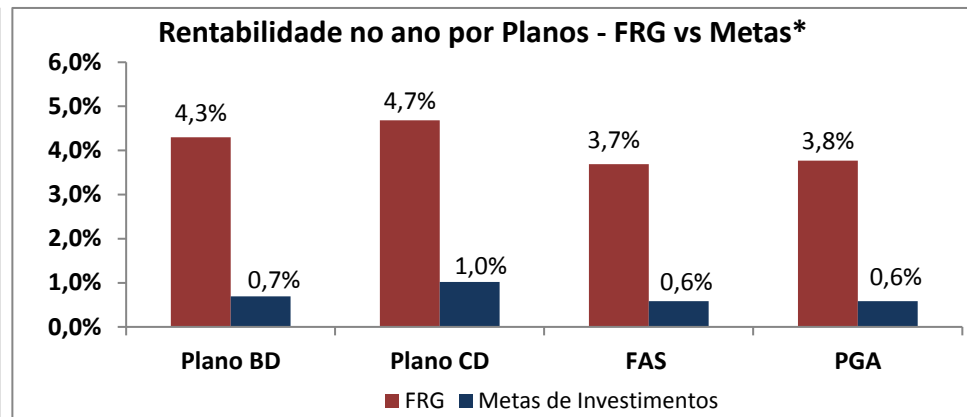
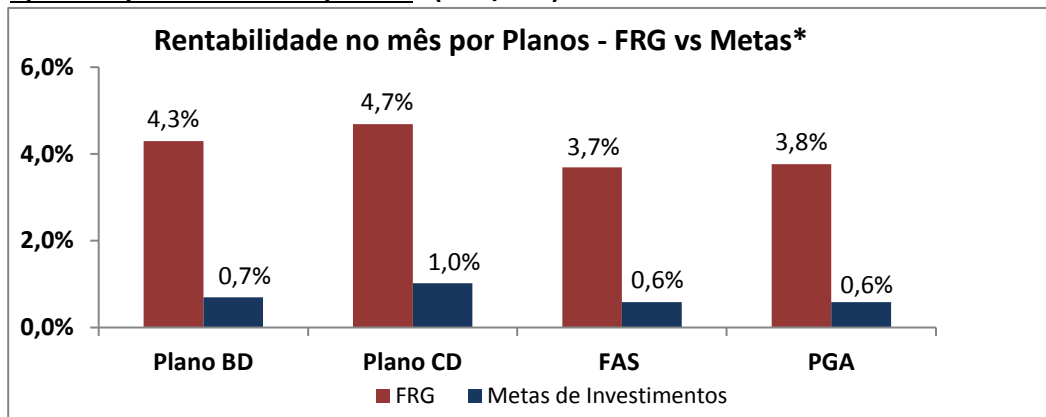
1) Patrimônio REAL GRANDEZA

TOTAL FRG	R\$ 15.674.035.048
Plano BD	R\$ 14.221.053.592
Plano CD	R\$ 1.240.657.205
Fundos Assistenciais	R\$ 129.698.477
Plano PGA	R\$ 82.625.774

2) Alocação por segmento FRG total



3) Desempenho total dos planos: (mês/ano)



4) Rentabilidades dos Fundos de Investimentos da FRG

Rentabilidades dos Fundos de Investimentos da REAL GRANDEZA

	Janeiro	Acumulada em 2018	Acumulada em 12 meses
FRG Plano BD FI Multimercado	4,49%	4,49%	14,17%
FRG Plano CD FI Multimercado	4,86%	4,86%	15,31%
FRG FA FI Renda Fixa	3,29%	3,29%	11,41%
FRG ADM FI Multimercado	3,77%	3,77%	14,20%
FIP Brasil Energia Multiestratégia	4,98%	4,98%	21,25%
FIP Multiestratégia Brasil Petróleo 1	(0,32%)	(0,32%)	(35,61%)
BR Portos e Ativos Logísticos FIP Multiestratégia	(0,24%)	(0,24%)	(7,60%)
ÓRIA TECH 1 Inovação FIP Multiestratégia	(0,08%)	(0,08%)	0,32%
FII Agências Caixa	4,30%	4,30%	5,84%
Pátria Real Estate III Private I FIQ FIP	(7,84%)	(7,84%)	(13,53%)
DGF FIPAC 2 FIP Multiestratégia	(2,00%)	(2,00%)	18,73%
FRG FIA ATIVO	10,99%	10,99%	31,72%
FRG FIA GAP	13,19%	13,19%	34,80%
FRG FIA VALOR	10,69%	10,69%	32,94%

*Metas de Investimentos

Plano BD	INPC + 5,70%
Plano CD	IGP-DI + 5,44%
FAS	Selic
PGA	Selic



5) 10 maiores posições - Plano BD:

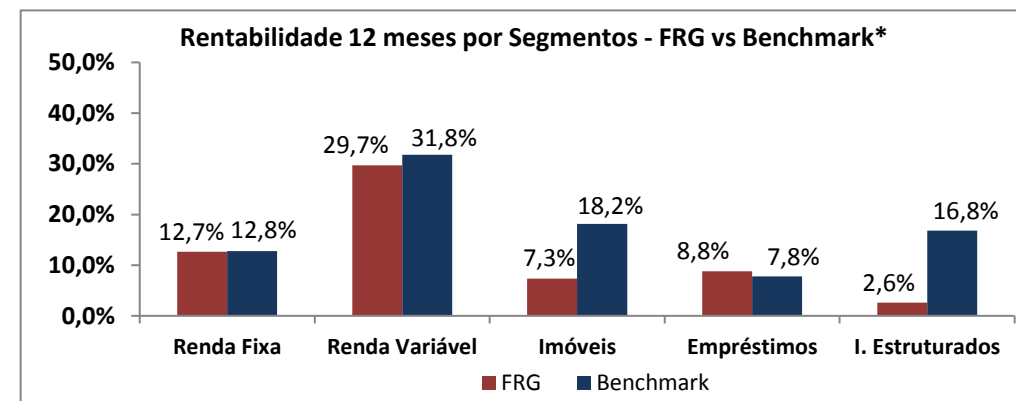
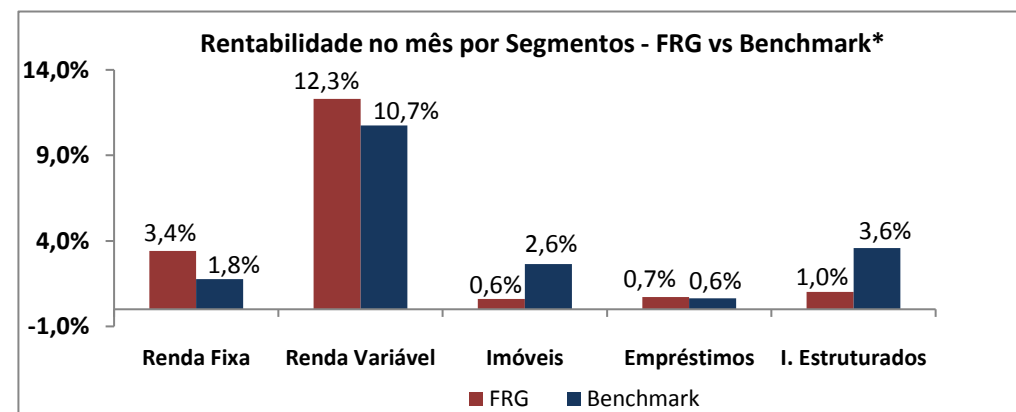
Renda Fixa

Posição	Ativo / Vencimento	Financeiro	Peso (% de R.F.)
1º	NTN-B - mai/35	R\$ 2.827.067.710,73	25,11%
2º	NTN-C - jan/31	R\$ 2.014.437.084,26	17,89%
3º	NTN-B - mai/45	R\$ 1.821.317.316,49	16,18%
4º	NTN-B - ago/24	R\$ 1.074.665.192,26	9,54%
5º	NTN-B - mai/55	R\$ 1.020.864.365,65	9,07%
6º	ADELIC	R\$ 812.354.675,48	7,21%
7º	NTN-B - ago/50	R\$ 689.964.356,31	6,13%
8º	NTN-C - abr/21	R\$ 349.595.699,69	3,10%
9º	NTN-F - jan/25	R\$ 146.482.676,27	1,30%
10º	LF Bradesco - fev/18	R\$ 153.453.722,18	1,36%

Renda Variável

Posição	Ativo	Financeiro	Peso (% de R.V.)
1º	Itau Unibanco PN	R\$ 256.217.140,14	13,46%
2º	Bradesco PN	R\$ 204.042.951,75	10,72%
3º	BM&F Bovespa ON	R\$ 140.677.423,84	7,39%
4º	Lojas Renner ON	R\$ 121.905.241,50	6,41%
5º	Localiza ON	R\$ 109.107.901,08	5,73%
6º	Petrobrás PN	R\$ 83.835.812,50	4,41%
7º	Vale ON	R\$ 78.678.151,70	4,13%
8º	Raia Drogasil ON	R\$ 77.045.921,06	4,05%
9º	Itausa PN	R\$ 75.610.449,25	3,97%
10º	BB Seguridade ON	R\$ 64.454.506,86	3,39%

6) Desempenho por Benchmark - Plano BD:



*Benchmark dos Segmentos

Renda Fixa	IMA
Renda Variável	IBrX
Empréstimos BD	INPC + 5,70% a.a. (Defasagem de 2 meses)
Imóveis	IFIX
I. Estruturados	IMA-B + 2% a.a.