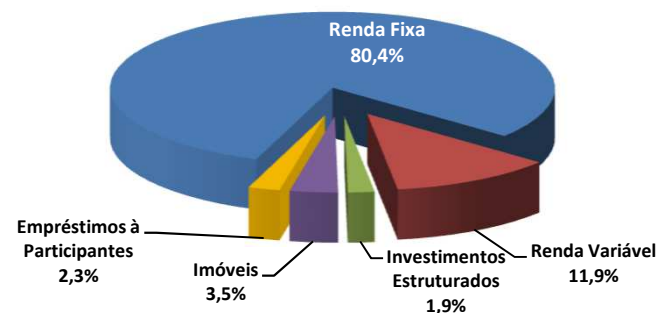


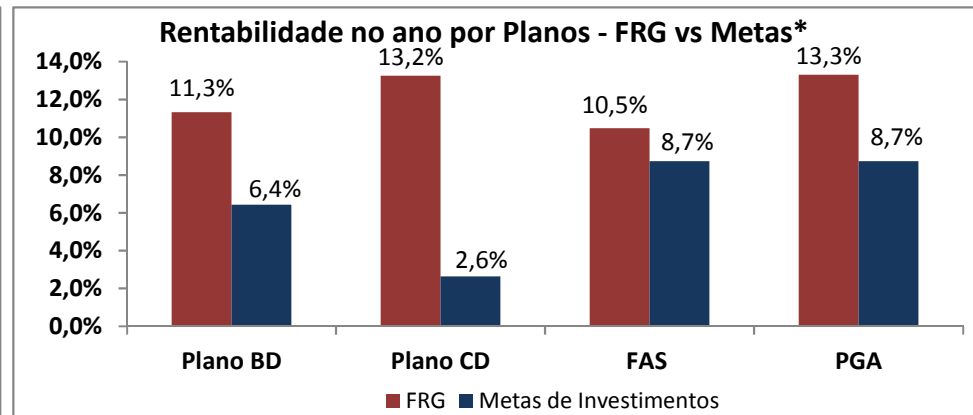
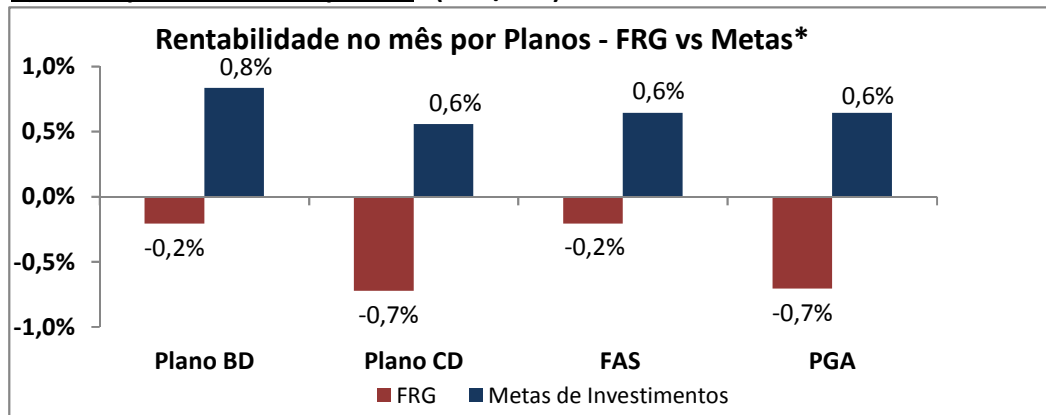
1) Patrimônio REAL GRANDEZA

TOTAL FRG	R\$ 15.149.749.387
Plano BD	R\$ 13.787.994.561
Plano CD	R\$ 1.154.936.875
FAZ	R\$ 123.994.634
Plano PGA	R\$ 82.823.318

2) Alocação por segmento FRG total



3) Desempenho total dos planos: (mês/ano)



4) Rentabilidades dos Fundos de Investimentos da FRG

Rentabilidades dos Fundos de Investimentos da REAL GRANDEZA

	Outubro	Acumulada em 2017	Acumulada em 12 meses
FRG Plano BD FI Multimercado	(0,28%)	11,54%	10,93%
FRG Plano CD FI Multimercado	(0,83%)	13,72%	13,64%
FRG FA FI Renda Fixa	(0,12%)	9,83%	9,24%
FRG ADM FI Multimercado	(0,71%)	13,30%	14,50%
FIP Brasil Energia	1,15%	15,47%	17,88%
FIP Brasil Petróleo 1	(0,14%)	(35,39%)	(35,53%)
BR Portos e Ativos Logísticos FIP	(0,13%)	(7,35%)	(7,52%)
ÓRIA TECH 1 Inovação FIP Multiestratégia	(0,28%)	78,98%	78,64%
FII Agências Caixa	(0,26%)	10,01%	2,42%
Pátria Real Estate III Private I FIQ FIP	(0,19%)	(14,38%)	(9,26%)
DGF FIPAC 2 FIP	(0,40%)	17,37%	15,92%
FRG FIA ATIVO	0,27%	24,49%	13,83%
FRG FIA GAP	0,58%	26,53%	16,98%
FRG FIA VALOR	0,25%	25,15%	15,46%

Fonte: Bradesco Custódia

*Metas de Investimentos

Plano BD	INPC + 5,70%
Plano CD	IGP-DI + 5,61%
FAS	Selic
PGA	Selic

5) 10 maiores posições - Plano BD:

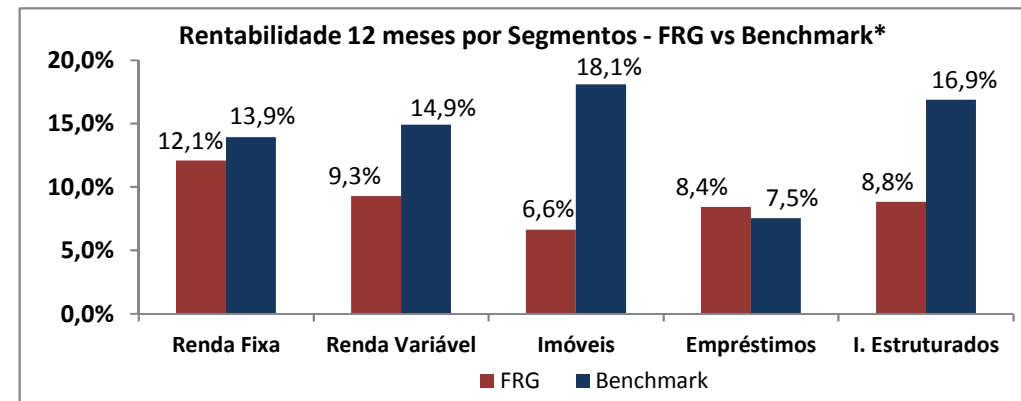
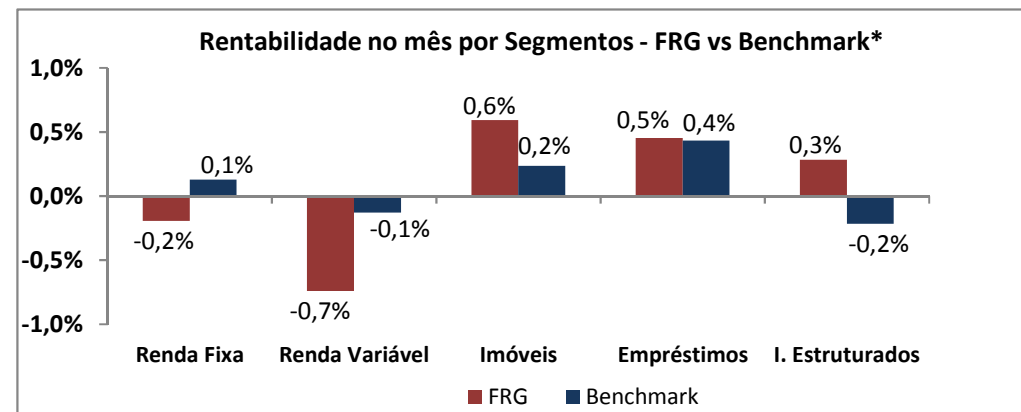
Renda Fixa

Posição	Ativo / Vencimento	Financeiro	Peso (% de R.F.)
1º	NTN-B - mai/35	R\$ 2.798.587.592,30	25,36%
2º	NTN-C - jan/31	R\$ 1.989.146.039,44	18,03%
3º	NTN-B - mai/45	R\$ 1.800.902.509,66	16,32%
4º	NTN-B - ago/24	R\$ 1.045.128.107,91	9,47%
5º	NTN-B - mai/55	R\$ 1.018.102.723,04	9,23%
6º	ADELIC	R\$ 746.773.984,66	6,77%
7º	NTN-B - ago/50	R\$ 658.575.994,65	5,97%
8º	NTN-C - abr/21	R\$ 336.844.163,85	3,05%
9º	NTN-F - jan/25	R\$ 149.427.343,21	1,35%
10º	LF Bradesco - fev/18	R\$ 148.525.352,89	1,35%

Renda Variável

Posição	Ativo	Financeiro	Peso (% de R.V.)
1º	Itau Unibanco PN	R\$ 206.160.174,95	12,36%
2º	Bradesco PN	R\$ 173.649.314,52	10,41%
3º	BM&F Bovespa ON	R\$ 128.918.344,70	7,73%
4º	Lojas Renner ON	R\$ 99.367.153,44	5,96%
5º	Localiza ON	R\$ 91.216.140,75	5,47%
6º	Raia Drogasil ON	R\$ 71.369.909,82	4,28%
7º	Petrobrás PN	R\$ 71.366.831,25	4,28%
8º	Vale ON	R\$ 60.930.486,60	3,65%
9º	Itausa PN	R\$ 59.803.585,52	3,58%
10º	Multiplan ON	R\$ 59.009.808,00	3,54%

6) Desempenho por Benchmark - Plano BD:



*Benchmark dos Segmentos

Renda Fixa	IMA
Renda Variável	IBrX
Empréstimos BD	INPC + 5,70% a.a. (Defasagem de 2 meses)
Imóveis	IFIX
Estruturados	IMA-B + 2% a.a.