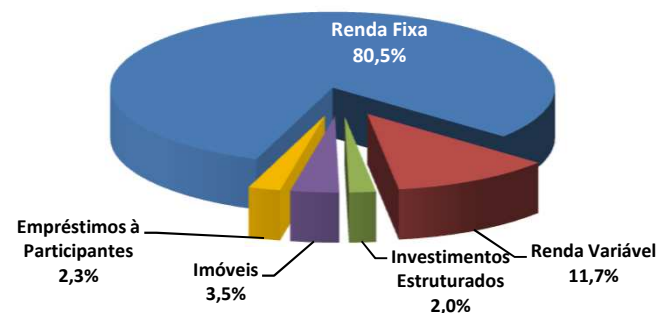


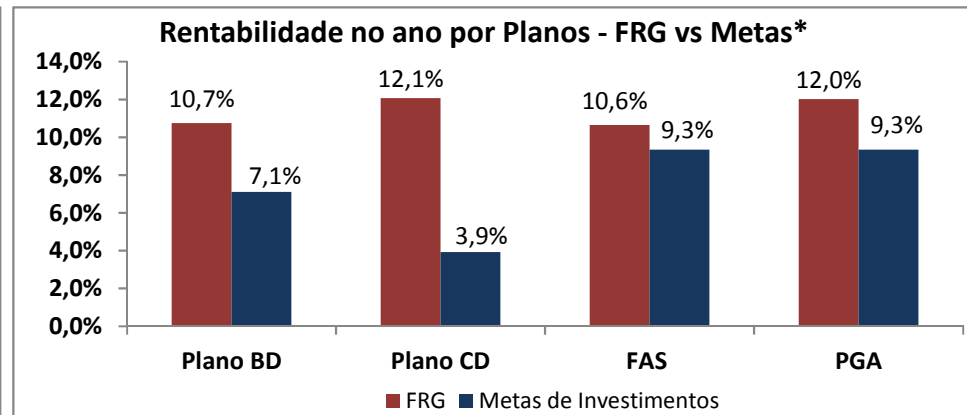
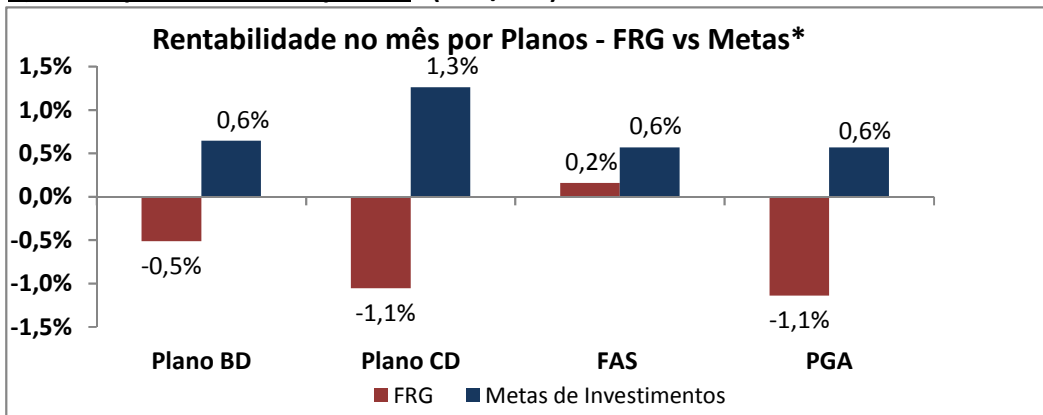
1) Patrimônio REAL GRANDEZA

TOTAL FRG	R\$ 14.966.347.218
Plano BD	R\$ 13.617.409.863
Plano CD	R\$ 1.148.573.208
FAZ	R\$ 118.560.871
Plano PGA	R\$ 81.803.277

2) Alocação por segmento FRG total



3) Desempenho total dos planos: (mês/ano)



4) Rentabilidades dos Fundos de Investimentos da FRG

Rentabilidades dos Fundos de Investimentos da REAL GRANDEZA

	Novembro	Acumulada em 2017	Acumulada em 12 meses
FRG Plano BD FI Multimercado	(0,56%)	10,92%	12,42%
FRG Plano CD FI Multimercado	(1,17%)	12,39%	15,68%
FRG FA FI Renda Fixa	0,11%	9,94%	10,50%
FRG ADM FI Multimercado	(1,09%)	12,07%	15,14%
FIP Brasil Energia	0,98%	16,61%	19,72%
FIP Brasil Petróleo 1	(0,13%)	(35,48%)	(35,55%)
BR Portos e Ativos Logísticos FIP	(0,11%)	(7,45%)	(7,54%)
ÓRIA TECH 1 Inovação FIP Multiestratégia	(0,08%)	78,83%	78,83%
FII Agências Caixa	(1,44%)	8,43%	10,47%
Pátria Real Estate III Private I FIQ FIP	(0,07%)	(14,44%)	(8,81%)
DGF FIPAC 2 FIP	(0,42%)	16,88%	16,16%
FRG FIA ATIVO	(3,55%)	20,07%	17,09%
FRG FIA GAP	(4,12%)	21,32%	19,48%
FRG FIA VALOR	(3,40%)	20,90%	17,88%

Fonte: Bradesco Custódia

*Metas de Investimentos

Plano BD	INPC + 5,70%
Plano CD	IGP-DI + 5,61%
FAS	Selic
PGA	Selic

5) 10 maiores posições - Plano BD:

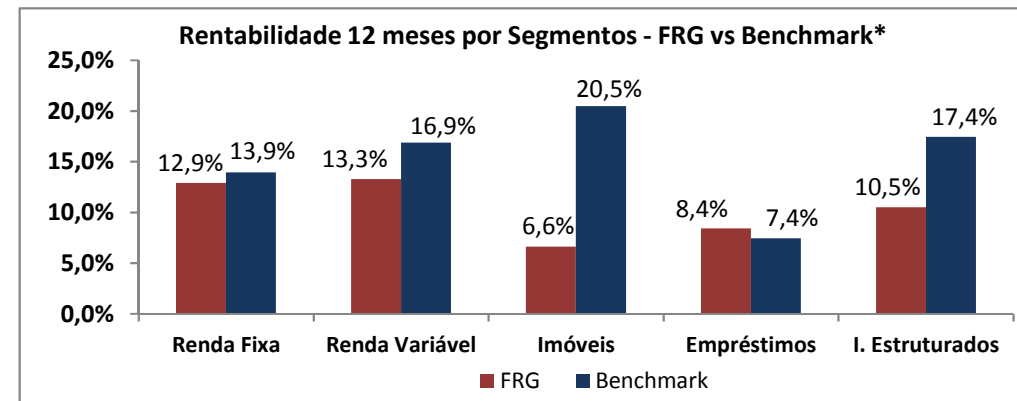
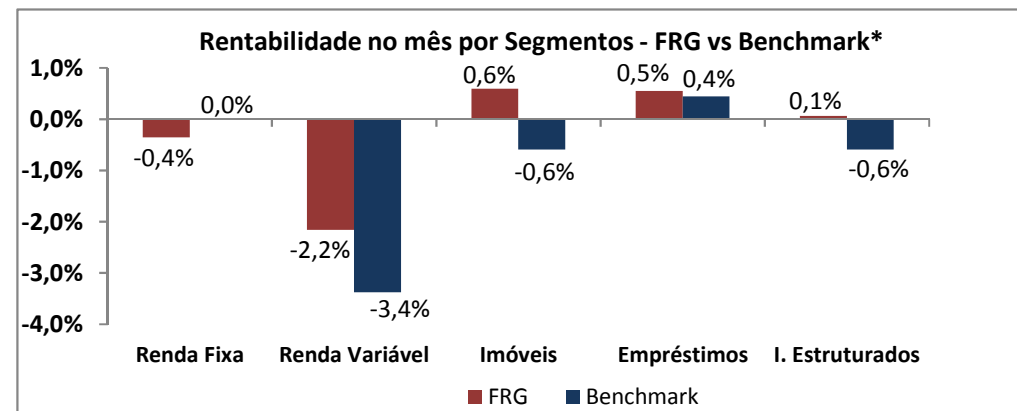
Renda Fixa

Posição	Ativo / Vencimento	Financeiro	Peso (% de R.F.)
1º	NTN-B - mai/35	R\$ 2.696.318.832,18	24,71%
2º	NTN-C - jan/31	R\$ 1.999.246.347,67	18,32%
3º	NTN-B - mai/45	R\$ 1.737.083.683,45	15,92%
4º	NTN-B - ago/24	R\$ 1.036.731.258,06	9,50%
5º	NTN-B - mai/55	R\$ 986.857.166,21	9,04%
6º	ADELIC	R\$ 831.264.816,57	7,62%
7º	NTN-B - ago/50	R\$ 646.401.765,36	5,92%
8º	NTN-C - abr/21	R\$ 339.905.551,30	3,11%
9º	NTN-F - jan/25	R\$ 149.309.661,53	1,37%
10º	LF Bradesco - fev/18	R\$ 149.833.547,64	1,37%

Renda Variável

Posição	Ativo	Financeiro	Peso (% de R.V.)
1º	Itau Unibanco PN	R\$ 202.336.038,53	12,49%
2º	Bradesco PN	R\$ 163.484.720,85	10,09%
3º	BM&F Bovespa ON	R\$ 125.358.256,52	7,74%
4º	Lojas Renner ON	R\$ 97.782.120,54	6,03%
5º	Localiza ON	R\$ 94.715.360,25	5,85%
6º	Raia Drogasil ON	R\$ 80.303.696,00	4,96%
7º	Vale ON	R\$ 66.700.850,44	4,12%
8º	Petrobrás PN	R\$ 65.451.512,50	4,04%
9º	Itausa PN	R\$ 59.232.940,62	3,66%
10º	Multiplan ON	R\$ 57.392.196,48	3,54%

6) Desempenho por Benchmark - Plano BD:



*Benchmark dos Segmentos

Renda Fixa	IMA
Renda Variável	IBrX
Empréstimos BD	INPC + 5,70% a.a. (Defasagem de 2 meses)
Imóveis	IFIX
Estruturados	IMA-B + 2% a.a.