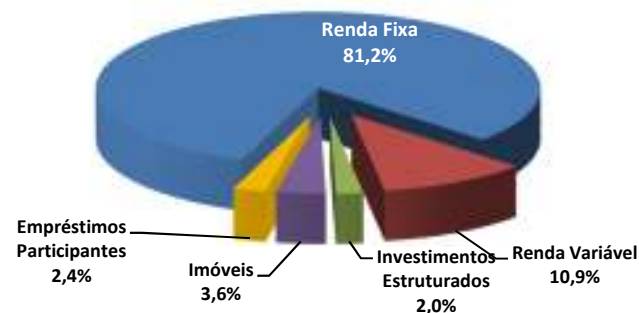


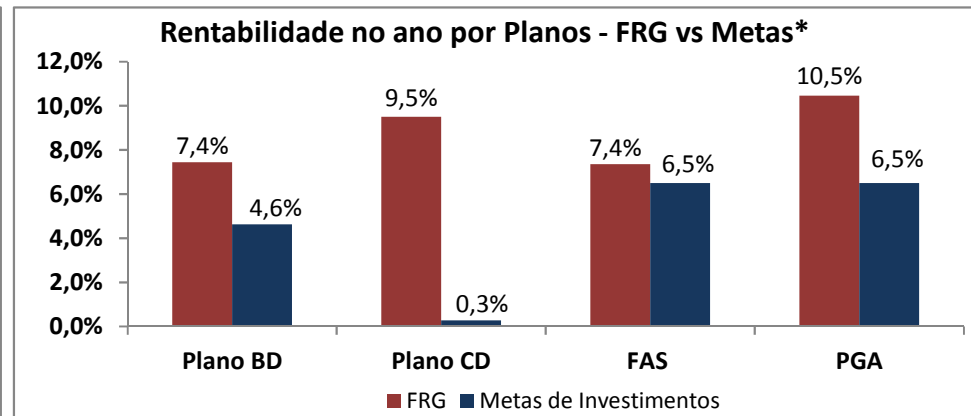
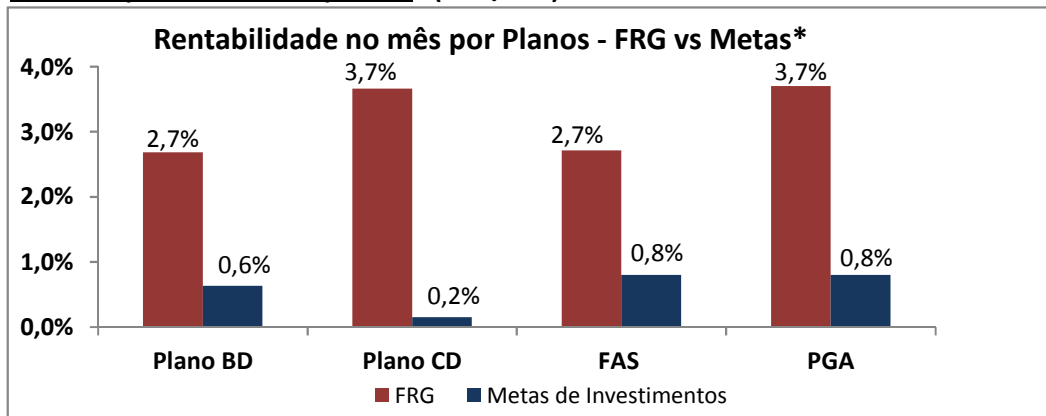
## 1) Patrimônio REAL GRANDEZA

<b>TOTAL FRG</b>	<b>R\$ 14.797.468.619</b>
Plano BD	R\$ 13.505.817.995
Plano CD	R\$ 1.092.930.428
FAS	R\$ 119.359.475
PGA	R\$ 79.360.722

## 2) Alocação por segmento FRG total



## 3) Desempenho total dos planos: (mês/ano)



## 4) Rentabilidades dos Fundos de Investimentos da FRG

### Rentabilidades dos Fundos de Investimentos da REAL GRANDEZA

	Julho	Acumulada em 2017	Acumulada em 12 meses
FRG Plano BD FI Multimercado	2,85%	7,56%	11,50%
FRG Plano CD FI Multimercado	3,95%	9,83%	15,49%
FRG FA FI Renda Fixa	2,53%	6,80%	6,40%
FRG ADM FI Multimercado	3,70%	10,46%	16,36%
FIP Brasil Energia	2,61%	11,96%	19,10%
FIP Brasil Petróleo 1	(0,13%)	(35,12%)	(35,48%)
BR Portos e Ativos Logísticos FIP	(0,11%)	(0,76%)	(6,97%)
ÓRIA TECH 1 FIP	(0,08%)	79,44%	78,29%
FII Agências Caixa	(1,37%)	12,48%	23,63%
Pátria Real Estate III Private I FIQ FIP	(0,23%)	(13,91%)	(10,20%)
DGF FIPAC 2 FIP	(0,47%)	(3,44%)	(6,52%)
FRG FIA ATIVO	4,60%	10,64%	14,52%
FRG FIA GAP	4,65%	13,07%	14,22%
FRG FIA VALOR	4,45%	11,57%	10,21%

### \*Metas de Investimentos

Plano BD	INPC + 5,70%
Plano CD	IGP-DI + 5,61%
FAS	Selic
PGA	Selic

## 5) 10 maiores posições - Plano BD:

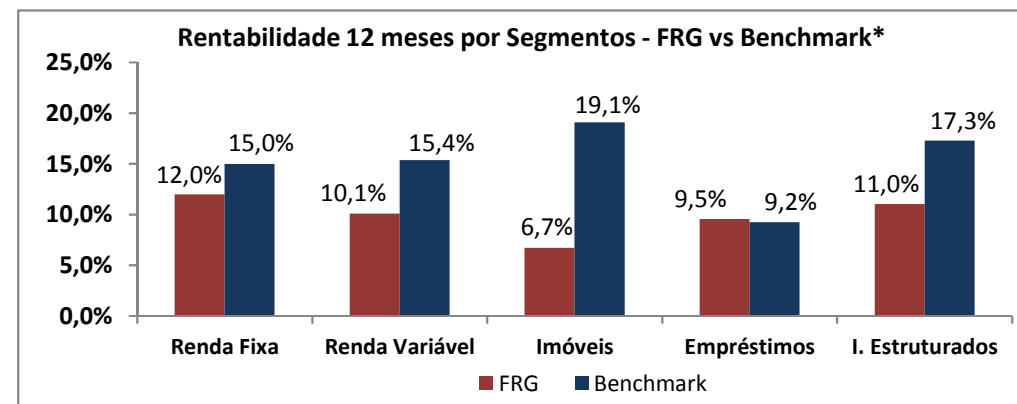
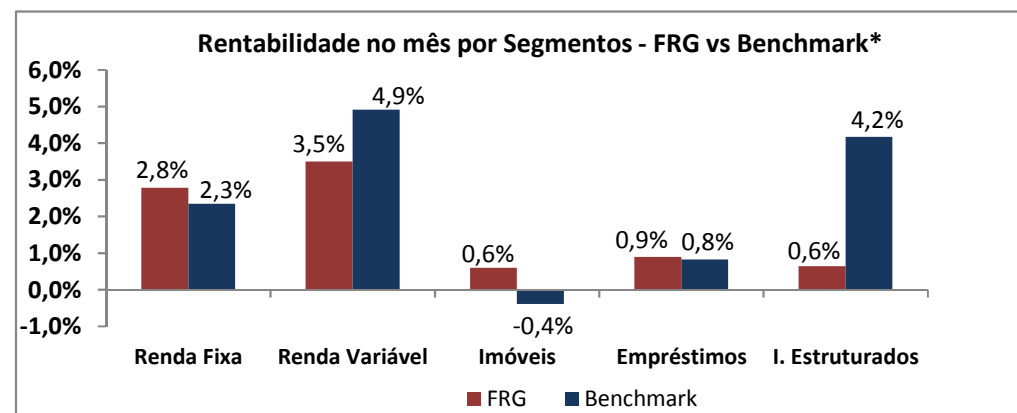
### Renda Fixa

Posição	Ativo / Vencimento	Financeiro	Peso (% de R.F.)
1º	NTN-B - mai/35	R\$ 2.725.928.228,31	24,95%
2º	NTN-C - jan/31	R\$ 1.931.968.560,08	17,68%
3º	NTN-B - mai/45	R\$ 1.753.247.056,80	16,05%
4º	NTN-B - ago/24	R\$ 1.041.506.977,70	9,53%
5º	NTN-B - mai/55	R\$ 993.194.396,48	9,09%
6º	ADELIC	R\$ 858.840.228,52	7,86%
7º	NTN-B - ago/50	R\$ 658.372.406,88	6,03%
8º	NTN-C - abr/21	R\$ 338.014.835,90	3,09%
9º	NTN-F - jan/25	R\$ 144.914.785,36	1,33%
10º	LF Bradesco - fev/18	R\$ 145.122.638,05	1,33%

### Renda Variável

Posição	Ativo	Financeiro	Peso (% de R.V.)
1º	Itau Unibanco PN	R\$ 185.929.695,48	12,46%
2º	Bradesco PN	R\$ 153.621.482,91	6,80%
3º	BMF Bovespa ON	R\$ 104.516.887,77	7,01%
4º	Raia Drogasil ON	R\$ 94.194.798,00	6,31%
5º	Lojas Renner ON	R\$ 89.648.565,40	6,01%
6º	Localiza ON	R\$ 83.300.797,50	5,58%
7º	Multiplan ON	R\$ 75.022.018,56	5,03%
8º	Vale PNA	R\$ 60.358.564,00	4,05%
9º	Petrobrás PN	R\$ 59.855.834,25	4,01%
10º	BB Seguridade ON	R\$ 57.909.233,70	3,88%

## 6) Desempenho por Benchmark - Plano BD:



### \*Benchmark dos Segmentos

Renda Fixa	IMA
Renda Variável	IBrX
Empréstimos BD	INPC + 5,70% a.a. (Defasagem de 2 meses)
Imóveis	IFIX
Estruturados	IMA-B + 2% a.a.